

LEGENDA		
Ruiken	↓	↗ Hoofdingang
Proeven	∩	Verhard
Horen	👂	Onverhard
Voelen	👆	Bij regen niet goed toegankelijk voor rolstoelgebruikers en mensen die slecht ter been zijn.
Kijken	👁	Route

1. Vlambloem ↓
2. Lavendel ↓
3. Vlinderstruik ↓
4. Hemelsleutel 👆 ∩
5. Waterlelie

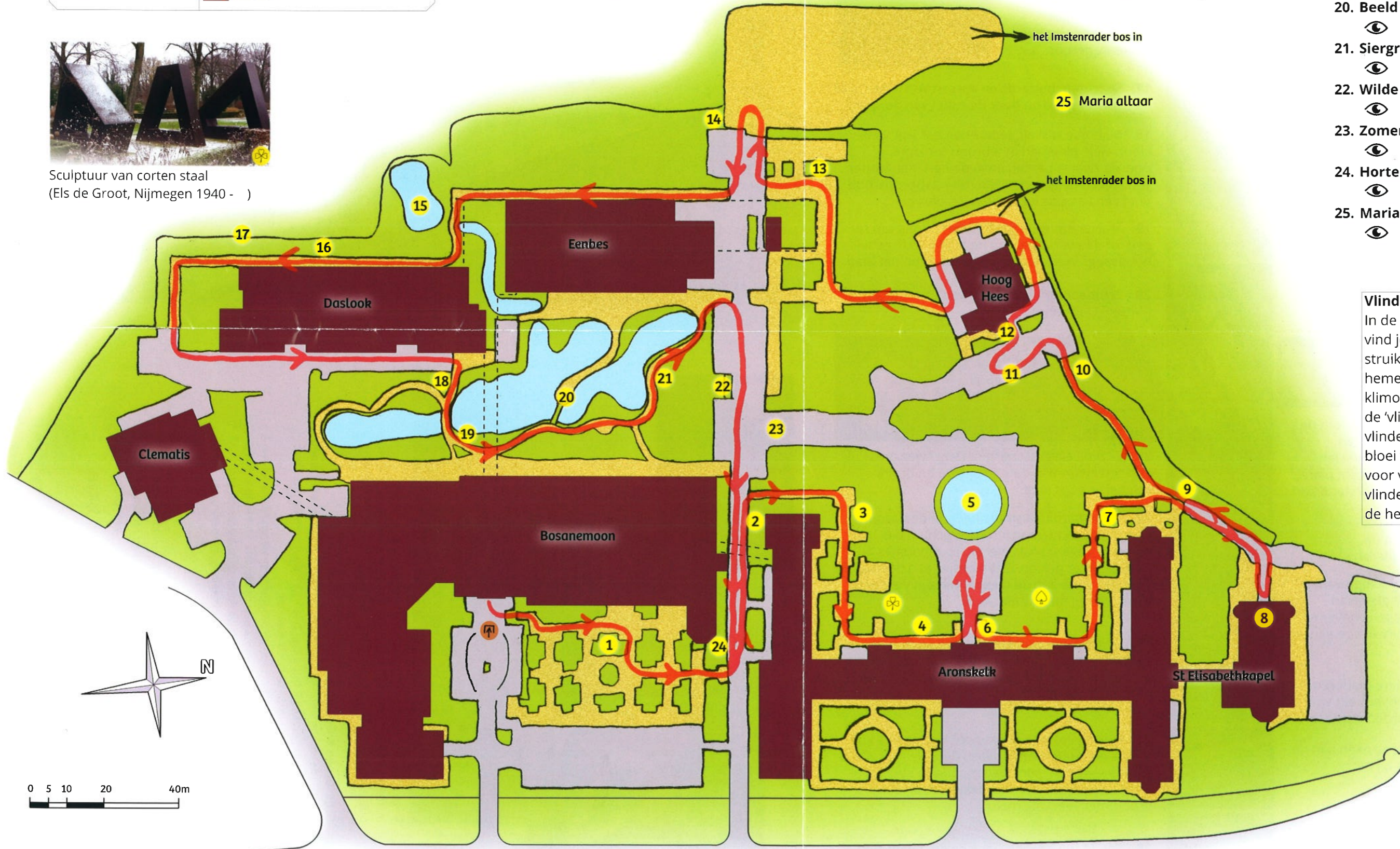
6. Beeld van M. Weyermans - Beckers
7. Citroenmelisse ↓ ∩
8. De St. Elisabethkapel
9. Gewone vlier ∩ ↓

10. Rode kornoelje 👆
11. Hondсроос ∩
12. Beeld van Odile Kinart
13. Duindoorn 👆
14. Reuzenbalsemien 👆 ∩

15. Grote lisdodde
16. Twee beelden van Odile Kinart
17. Spechten, buizerds en vossen... 👂
18. Mahonie ↓ ∩
19. Fraaie vrouwenmantel 👆
20. Beeld van Christel Lechner
21. Siergrassen 👆
22. Wilde Kardinaalsmuts 👆
23. Zomerlindebomen ↓ 👆
24. Hortensia
25. Maria Altaar



Sculptuur van corten staal  
(Els de Groot, Nijmegen 1940 - )



#### Vlinderplanten

In de tuin van Parc Imstenrade vind je lavendel, vlinderstruik, koninginnenkruid, hemelsleutel, herfstaster en klimop. Dit zijn zes planten uit de 'vlinderplanten top 10' van de vlinderstichting. De afwisselende bloei van deze planten zorgt voor voldoende nectar voor vlinders van de lente tot en met de herfst.



1. Vlambloemen verspreiden in de avond een heerlijke geur om nachtvlinders te lokken.



2. Lavendel wordt overal voor gebruikt. Zo wordt een zakje lavendel in de linnenkast gebruikt om motten op afstand te houden. Ga met je handen door de lavendel en ruik de heerlijke geur.



3. Vlinderstruik. Vlinders, zoals atalanta, witje, kleine vos, distelvlinder en gehakelde aurelia zijn dol op deze plant. De bloemen zijn speciaal gebouwd voor bestuiving door vlinders. Maar ook de zoete geur vinden ze aantrekkelijk. Ruik maar eens!



4. Hemelsleutel is een echte vetplant met zacht en leer aanvoelend blad door het waslaagje. Niet alleen in de zomer maar ook in de winter kan er volop worden genoten van deze plant. Met sneeuw en rijp op de bloemschermen ontstaat er een mooi wintersilhouet. En wist u dat de jonge blaadjes eetbaar zijn?



5. Waterlelie, opent zijn bloemen 's ochtends en sluit ze 's avonds.




6. Meisje met duif (M. Weyermans - Beckers 1980) bij de oude hoofdingang van de voormalige Vroedvrouwschool.



7. Citroenmelisse. Voel aan de bladeren om de geur van de plant aan je handen te krijgen. Vergeet niet om ook aan de stengel te voelen. Die heeft een andere vorm dan de meeste planten. Met deze vorm geeft de plant weerstand aan.



8. De St. Elisabethkapel is in 1934 - '35 gebouwd als doopplaats voor de in de Vroedvrouwschool geboren kinderen.



9. Gewone vlier. De bessen en bloemen van de struik worden gebruikt voor het maken van limonade, (bloesem)thee, vlierbessenjenever en jam. Proef de bloesem eens en verwerk ze eens in het pannekoekenbeslag!



10. Rode kornoelje heeft bijzondere bladeren. Trek maar eens voorzichtig een bovenhelft van een onderhelft. De houtvaten worden zichtbaar.



11. Hondсроos heeft zijn naam te danken aan de rozenbottels die gebruikt werden bij het behandelen van Hondsdolheid. Te zien in september en oktober.



12. Dit beeld van Odile Kinart (Gent, België) siert de ingang van de voormalige directeurswoning, die "Het Ooievaarsnest" werd genoemd. De villa is nu in gebruik als zorgvilla Hoog Hees.

13. Duindoorn. Het blad van deze struik heeft twee kleuren. Pas op voor de stekels!

14. Reuzenbalsemien. Knijp eens in de groene doosvrucht... op deze manier verspreid de plant zijn zaadjes.

15. Grote lisdodde, ook wel bekend als rietsigaar, lampenpoetser, kannenwasser of tuitenra(g)ger. Deze plant heeft deze namen te danken aan de vele gebruiksmogelijkheden.



16. Twee beelden van Odile Kinart aan de rand van het Imstenraderbos.

17. Spechten, buizerds en vossen kun je hier treffen. Luister goed en hoor de roffel van de specht.

18. Mahonie wisselt gedurende het jaar vaak van kleur. Gele bloemen in februari t/m april. Daarna zwarte bessen en in de herfst en winter verkleuren de groene bladeren naar bronsrood. Voel eens aan de leerachtige bladeren!

19. Fraaie vrouwenmantel heeft parels van regen- of dauwdruppels op de bladeren liggen. Is het droog? Voel dan de lange haren op het blad.

20. Echtpaar bij vijver Beeld van Christel Lechner (Witten, Duitsland)



21. Er zijn vele grassoorten. Deze twee grassoorten kleuren in de zomer roze en bruin. Kriebel er eens mee.

22. Wilde Kardinaalsmuts heeft in de nazomer en herfst prachtige rozerode vruchten die open barsten. Vogels, zoals mezen, roodborstjes en lijsters zijn er gek op. Geen besjes aan de struik? Voel dan eens aan de takken. Die zijn vierkant van vorm en bedekt met kurk.

23. De bloesem van deze bomen geeft een zoet-weeige geur af. Lieveheersbeestjes komen hier op af. Maar ook mensen maken van deze bloesems graag thee.


24. Hortensia, roze of blauwe? Hortensia's kun je van kleur laten veranderen door de zuurgraad van de grond te beïnvloeden. Bij een zuurdere grond wordt de hortensia blauw en bij een grond met veel kalk roze.

25. Een Maria altaar is verscholen in het Imstenraderbos, ca. 150 meter achter zorgvilla Hoog Hees.

## Tuinkaart Parc Imstenrade



Beleef de natuur



Deze tuinkaart komt voort uit de samenwerking tussen Parc Imstenrade en IVN, het landelijk instituut voor natuureducatie en duurzaamheid, binnen het brede project Grijs, Groen en Gelukkig.

### Grijs, Groen & Gelukkig

IVN wil met ondersteuning van de Nationale Postcode Loterij veel ouderen een gelukkige oude dag bezorgen door hen de positieve effecten van de natuur te laten ervaren. Dit doet IVN onder meer door de omgeving te vergroenen en een natuurlijk activiteitenprogramma aan te bieden. Met hulp van de tuinkaart wil IVN bewoners, medewerkers, vrijwilligers en omwonenden laten genieten van natuurbeleving, beweging en buitenlucht in de directe omgeving.

Samenstelling:

IVN Limburg & Parc Imstenrade

Foto's:

Parc Imstenrade

Aquarel voorkant:

Wim Luinge

Vormgeving & illustratie:

Spinazie & Spinoza